






СОЗДАНИЕ ЭСКИЗА ДЛЯ РОСПИСИ В
ТЕХНИКЕ «ТЕКСТИЛЬНЫЙ ДЕКОР»


ТЕХНИКА ТЕКСТИЛЬНОГО ДЕКОРА ПОЗВОЛЯЕТ РАСПИСЫВАТЬ ЛЮБУЮ ПЛОТНУЮ ТКАНЬ:
ХЛОПОК, ТРИКОТАЖ, ДЖИНСОВУЮ ТКАНЬ, КОЖУ, ЗАМШУ.
ДЛЯ СОЗДАНИЯ ЭСКИЗА ПОНАДОБЯТСЯ БУМАГА, КАРАНДАШ ПРОСТОЙ, КАРАНДАШИ
ЦВЕТНЫЕ, ЛАСТИК.
ЛИСТЬЯ ЯВЛЯЕТСЯ ЧАСТЫМ МОТИВОМ В РОСПИСИ ТКАНИ.
ПРЕДЛАГАЮ СДЕЛАТЬ 3 ВАРИАНТА ЛИСТА:




ПРОВОДИТСЯ СЕРЕДИННАЯ ЛИНИЯ ЖИЛКИ И ЧЕРЕШОК ПРОСТОГО
ЗАОСТРЕННОГО ЛИСТА. ПРОВОДЯТСЯ ОВАЛЫ ЛИСТОВОЙ ПЛАСТИНЫ.




ВНУТРИ ЛИСТА ПРОВОДЯТСЯ ЛИНИИ ЖИЛОК.



ВНУТРИ ЛИСТОВЫХ ПЛАСТИН ПО ЛИНИИ ЖИЛОК ПРОВОДЯТСЯ РАЗЛИЧНЫЕ ПРОСТЫЕ И ОВАЛЬНЫЕ ЛИНИИ.



ЛИСТОВЫЕ ПЛАСТИНЫ ПРОДОЛЖАЮТ ЗАПОЛНЯТЬСЯ ЛИНИЯМИ И КРУГАМИ.



ВНУТРИ ЛИСТОВОЙ ПЛАСТИНЫ ПРОДОЛЖАЕТСЯ ЗАПОЛНЕНИЕ ПРЯМЫМИ И
ОВАЛЬНЫМИ ЛИНИЯМИ, КРУГАМИ.
И САМОСТОЯТЕЛЬНО РАСКРАСЬТЕ ЛИСТЬЯ ЦВЕТНЫМИ КАРАНДАШАМИ.

